



Серия «Папка дошкольника»

Играем со словами

Задания на закрепление навыков чтения

Для
детей
5-7
лет



Солнечные
ступеньки®

Уважаемые родители и педагоги!

Предлагаем вашему вниманию серию папок для дошкольного образования «Солнечные ступеньки».

«Солнечные ступеньки» предназначены для всестороннего развития способностей ребенка. Все задания соответствуют задачам умственного развития и воспитания, определенным «Типовой программой воспитания и обучения в детском саду».

Каждое занятие - новая солнечная ступенька к вершине дошкольных знаний!


Тысячи детишек, обучаясь по данным папкам, смогли успешно поступить в самые престижные школы и лицеи.

*Встретимся на «Солнечных ступеньках»!
Желаем успеха!*

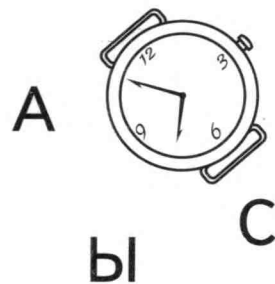
Буквы рассыпались. Собери из них слова.



--	--	--

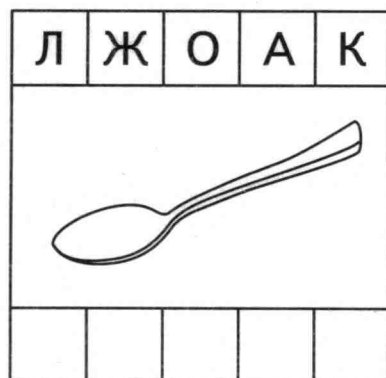



--	--	--

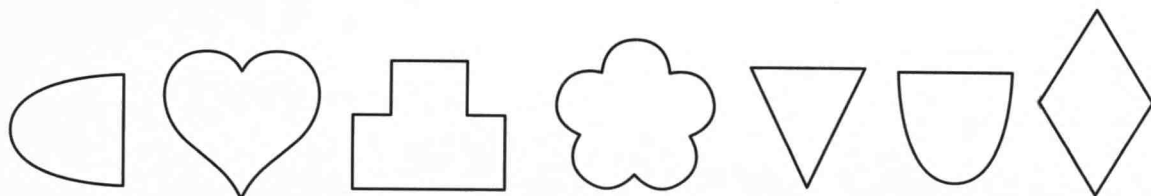
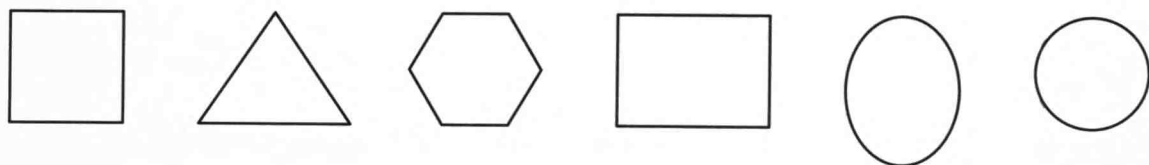


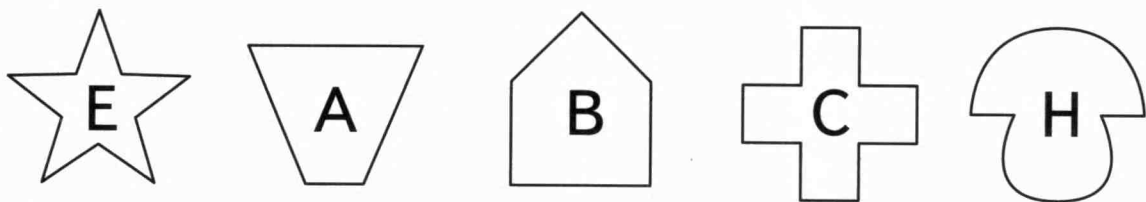


--	--	--

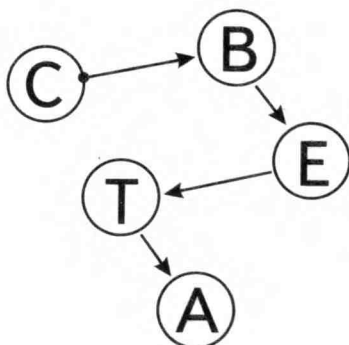
Помоги буквам найти своё место.
Напиши слова правильно.



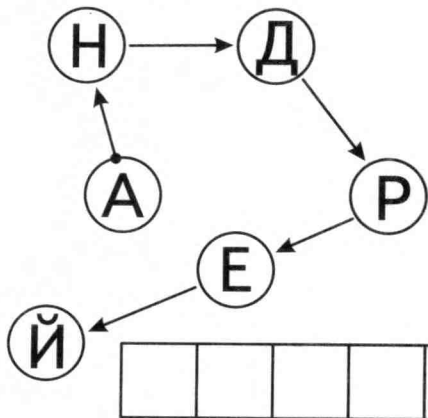
Впиши буквы в точно такие же фигурки в нижних рядах. Прочитай слова.



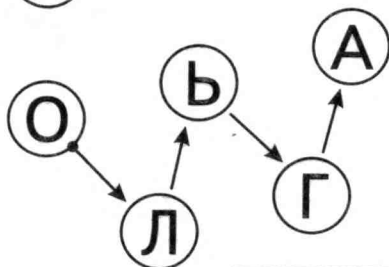
Прочитай имена детей по стрелкам, начиная от точки. Напиши имена в клеточках.



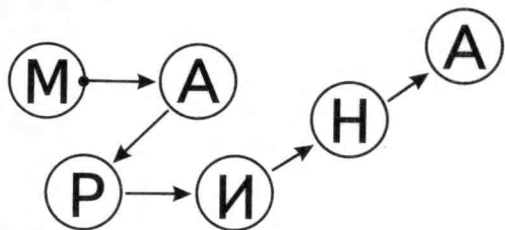
--	--	--	--	--	--



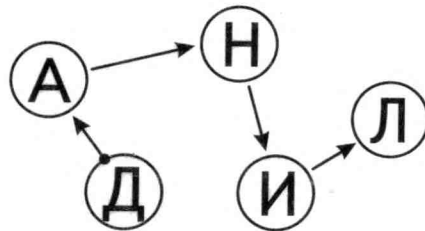
--	--	--	--	--	--	--	--



--	--	--	--	--	--

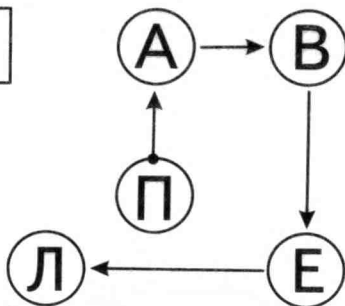


--	--	--	--	--	--	--	--



--	--	--	--	--	--

--	--	--	--	--	--



Перенеси буквы в новые кружочки по стрелкам.
Прочитай слова.

О Ш А К Л

1 2 3 4 5

Ч К Н У И Е

1 2 3 4 5 6

Е Р Ь Т Д Т А

1 2 3 4 5 6 7

Прочитай слова. Запиши их в пустые клетки, изменив по одной букве. Прочитай новые слова. Придумай предложение с каждым из них.

К	О	З	А
---	---	---	---



		Р	
--	--	---	--



Р			
---	--	--	--



		С	
--	--	---	--

С	Т	О	Л
---	---	---	---



			Г
--	--	--	---



		У	
--	--	---	--



			П
--	--	--	---

П	О	С	Т
---	---	---	---



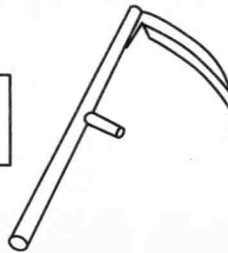
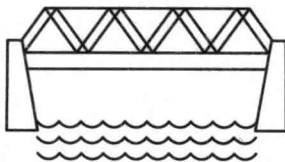
М			
---	--	--	--




		Р	
--	--	---	--



Р			
---	--	--	--



Соедини слоги, подобрав половинки фигурок.
Проведи линии. Прочитай получившиеся слова.



Найди в квадрате следующие слова.

К Н И Г А

М И Р

Л И С А

Ш А Р

З А Я Ц

А Р Б У З

Ю Л А

В Е С Н А

Ж У К

В	Е	С	Н	А	И	М	Я	К
М	И	Ж	У	К	Б	Б	А	Л
А	Ы	Э	В	К	Н	И	Г	А
Л	И	С	А	Г	Д	И	К	Л
М	Н	О	П	Р	С	Ш	А	Р
Т	А	Р	Б	У	З	У	Ф	Х
Ч	Ш	Щ	Ъ	Э	Ю	Л	А	Б
В	Г	Ё	Ж	К	З	А	Я	Ц
Л	М	И	Р	П	Р	С	Т	У

Расставь буквы по порядку в соответствии с цифрами. Напиши слова, которые у тебя получились.

М Д Ы
3 1 2

--	--	--

А У К Л К
5 2 1 4 3

--	--	--	--	--

К О С
3 2 1

--	--	--

О С Л Т
3 1 4 2

--	--	--	--

А Ю К Б
4 1 3 2

--	--	--	--

Ы О Л М
2 4 3 1

--	--	--	--

Догадайся, какие слова здесь спрятались. Запиши их в клетках. Придумай предложения с каждым из слов.

ЛОН

--	--	--	--

ЛСА

--	--	--	--

ДУКА

--	--	--	--	--

ЛУЖ



--	--	--	--	--

ВОРОНА

--	--	--	--	--	--

КОРОВА

--	--	--	--	--	--



Образуй из слогов слова. Напиши нужные слоги в рамочки.

ЗА

ЛИ

РЯ

СО


— ВА
 — КИ
 — НЯ

ВА —
 КО —
 РО —


— СА
 — ПА
 — ЗА

ЗА —
 БУ —
 МО —

Найди все слова в цепочке.




Расставь буквы в предметах от самого большого до самого маленького. Запиши слова в клетки. Прочитай их.



--	--	--	--	--




--	--	--	--	--	--



--	--	--	--	--	--	--

Соедини одинаковые по форме шарики ниточками, прочитай получившиеся слова и напиши.




--	--	--	--

--	--	--	--


--	--	--	--

--	--	--	--

--	--	--	--



Прочитай слова по первым буквам картинок.
Напиши это слово в клеточках и нарисуй этот предмет.




--	--	--	--


--	--	--	--



--	--	--	--



--	--	--	--



Соедини стрелками подходящие по смыслу слова.

КОЛЕСО

ШАПКА

ШАРФ

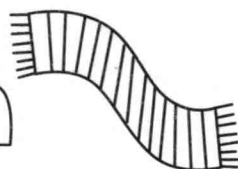

ВОДА

СТАКАН

МАШИНА

ДЕРЕВО

ВЕТКА



Найди все слова в цепочке.



Прочитай названия картинок. Подбери рифму к каждому слову. Раскрась рамочки у рифмованных слов в одинаковые цвета.

СВЕЧКА



ЛУК



КРОТ



ЖУК



МАЛЬЧИК



ПЕЧКА



ПАЛЬЧИК



РОТ








ЧАСЫ



ВЕСЫ

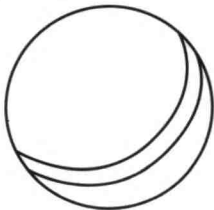











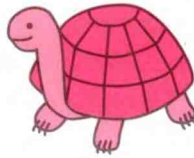

Какие слова спрятались в коробках? Допиши половинки букв и прочитай получившиеся слова.

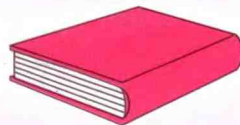






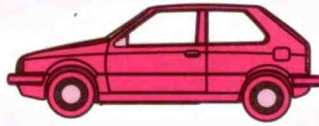


Найди в таблице все слова и обведи их.

А	К	К	О	Т	У	В	Т	Р	Л	Е	С	П	О
Д	У	С	Л	А	П	А	Р	П	У	О	Л	С	
П	Е	У	А	С	М	П	Т	В	У	Л	П	К	Ч
Л	С	В	Т	П	Е	А	О	Р	Ш	А	Р	Т	А
О	А	П	Л	С	Л	Т	П	О	Ф	К	Ш	Т	С
Р	С	О	А	П	С	П	В	О	Л	П	С	Ш	Ы
П	О	У	Л	С	Т	Ш	П	В	Т	О	Р	П	С
А	Н	С	Т	Ш	П	О	Л	И	С	А	А	С	В
П	О	В	Л	У	К	В	С	Т	П	О	Л	К	С
С	П	Р	Ь	Б	А	О	Л	П	Ш	Т	С	В	У
Л	С	П	С	Л	О	Н	К	О	В	А	М	С	У
Ф	Ш	Е	П	С	У	Л	К	В	П	Т	Я	Ч	П
П	В	Т	О	Л	А	У	С	П	К	С	Ч	Т	В







Папка дошкольника поможет ребёнку:

- **закрепить навыки чтения;**
- **освоить звуко-буквенный анализ слова;**
- **развить внимание, память, мышление;**
- **вызвать интерес к чтению.**

Цветной вкладыш необходимо разрезать по пунктирным линиям.

Ребёнку нужно прочитать слово на каждой из карточек по первым буквам картинок.

Серия «Папка дошкольника»

«Играем со словами»

© ООО «ВК «Дакота»

ОАО «Кировская областная типография», 2007 г.
Россия, 610000, г. Киров, Динамовский проезд, д. 4
Т/ф. (8332) 32-28-48 E-mail 2801@kot.kirov.ru

ISBN 978-5-88186-705-8



**Солнечные
ступеньки®**